

NUEVA
VITARA
2016



LA VIDA TIENE MÁS DE UN TONO.



NUEVA VITARA 2016

DISEÑO
PERSONALIZA
TU CAMINO



-Faros de LED-

Mayor visibilidad y tiempo de vida con bajo consumo de energía. ^{2,3}

-Faros de Niebla y Luz LED Diurna-

Un diseño único que destaca tu personalidad al máximo. ^{1,2,3}

-Parrilla Cromada-

Crea nuevas emociones. ^{1,2,3}

-Conoce la Nueva Vitara 2016-

Versión GLS ¹ / Versión GLX ² / Versión AllGrip ³



-Cajuela de Gran Capacidad-

Cubierta para área de equipaje y asientos abatibles 60/40.

Tú decides si llevas mucho o poco. ^{1, 2, 3}



-Paletas de Cambio en Volante (Paddle Shifter)-

Lleva la aventura a tu ritmo con 6 velocidades, transmisión automática. ^{1, 2, 3}



-Bitono-

Amanecer ^{2, 3}

Rascacielos ^{2, 3}

Cardenal ^{2, 3}

Estelar ²

Crema Irlandesa ²

-Color Interior-

Gamuza Negra ^{2, 3}

Versión GLS ¹ / Versión GLX ² / Versión AllGrip ³

-Colores Exteriores-

Plata Paladio ¹

Negro Total ¹

Blanco Iridio Perlado ¹

Turquesa ¹

-Color Interior-

Tela Negra ¹



EQUIPO

TODO PARA
UN MEJOR CAMINO


-Luces y Limpiaparabrisas Automáticos-

Capaces de detectar si estás en un túnel largo o corto para encender las luces cuando realmente las necesitas.^{2,3}



-Asientos Delanteros-

Con diseño único, cómodos y seguros, cuentan con bolsas de aire laterales.^{2,3}



-Quemacocos Panorámico-

Dos paneles de cristal deslizables para darte una sensación de libertad absoluta.^{2,3}



-Pantalla Touch de 7"-

Reproducción de música, navegación e integración con Apple CarPlay™ y Mirrorlink™.^{2,3}



-Sensor de Estacionamiento-

Frontales y traseros con sonidos de advertencia e indicadores visuales.^{2,3}

Versión GLS 1/ Versión GLX 2/ Versión AllGrip³



SEGURIDAD

MÁXIMA
PROTECCIÓN

-Frenos Delanteros-

De discos ventilados y de discos sólidos para las ruedas traseras. Tú decides cuando parar. ^{1,2,3}



-Suspensión McPherson-


Para ruedas delanteras y barra de torsión en la suspensión trasera. Para darte una máxima comodidad y estabilidad aún en curvas pronunciadas. ^{1,2,3}

-Sistema de Bolsas de Aire-

Frontales (x2), laterales (x2), tipo cortina (x2) y de rodilla para el conductor. ^{2,3}

-Chasis-

Diseñado para ser ligero y absorber los impactos. ^{1,2,3}



-Control Hill Hold-

Evita que el auto retroceda en pendientes pronunciadas. Un sistema único que te ayuda a prevenir golpes. ^{1,2,3}



MOTOR

POTENCIALMENTE
VERSÁTIL

4 CILINDROS **118** HP **6000** RPM

-Motor 1.6 litros VVT
16 válvulas-



-Rines-

17" con diseños increíbles,
destaca tu individualidad. ^{1,2,3}




ACCESORIOS

ENGRANDECE
TU AVENTURA

LOS PAQUETES DE PERSONALIZACIÓN, TE AYUDARÁN A IMPRIMIR TU PERSONALIDAD Y HACER TU SUZUKI NUEVA VITARA A TU ESTILO.


-Bisel en Luces Diurnas-

-Molduras de Puertas-



RUGGED

-Moldura Protectora
de Defensa Trasera-



-Molduras de Defensa
Delantera-

-Molduras de Defensa
Trasera-

INTERIOR

-Molduras en tablero,
aros de aire acondicionado.

Disponible en turquesa,
naranja, rojo, gris, beige,
negro y blanco-




-Molduras Laterales
Cromadas-

URBAN

-Bisel Cromado
en Luces Diurnas-

-Spoiler Superior Trasero-



SUZUKI MOTOR DE MÉXICO, S.A. DE C.V.

Privada de la Barranca s/n, Lote 23 Manzana Z-4 Pl/1, Col. San Martín Obispo, Tepetlixpa, Cuautitlán Izcalli, Estado de México, C.P. 54763. contactoauto@suzuki.com.mx
Consulta disponibilidad, precio, términos y condiciones en nuestros concesionarios autorizados SUZUKI.

Todos los datos, especificaciones e ilustraciones están basados en la última información disponible al tiempo de la publicación. Las especificaciones en unidades no métricas son aproximadas.

SUZUKI MOTOR DE MÉXICO se reserva el derecho de hacer cambios en cualquier momento sin necesidad de notificación previa, ya sea en colores, materiales, equipo, especificaciones o modelos de los vehículos. SUZUKI es considerada como una marca tan confiable y segura, que sus productos son un miembro más de millones de familias alrededor del mundo. Como muestra de nuestro compromiso hacia los clientes, trabajamos día a día para lograr que los productos SUZUKI respondan a los conceptos de manejo deportivo, divertido y orgullo para su propietario. Las fotos e imágenes exhibidas de nuestros autos y accesorios son solo ilustrativas y no representan necesariamente con exactitud el producto.

suzuki.com.mx/autos



twitter.com/Suzuki_mex



facebook.com/SuzukiAutosMexico



instagram.com/Suzuki_mex



Way of Life!

NUEVA VITARA		GLS	GLX	ALL-GRIP
Carrocería.	SUV 5 puertas	S	S	S
Motor.	1.6 litros VVT / 4 cilindros	S	S	S
Número de pasajeros.	5 personas			
Sistema de tracción.		2WD	2WD	4WD
Tracción delantera.		S	S	S
Transmisión automática.	6 velocidades	S	S	S
Transmisión manual.	5 velocidades	S	N	N

AUDIO		GLS	GLX	ALL-GRIP
Pantalla a color touch screen con sistema de audio de 4 bocinas, 2 tweeters, vínculo con smartphone y cámara de reversa.		S	N	N
Pantalla a color touch screen con sistema de audio de 4 bocinas, 2 tweeters, vínculo con smartphone, cámara de reversa y sistema de navegación GPS.		N	S	S

CONFORT		GLS	GLX	ALL-GRIP
Aire acondicionado automático.		S	S	S
Calefacción.		S	S	S
Cierre centralizado de seguros de puertas activado desde el lado del conductor.		S	S	S
Control remoto para liberación de seguros con destello de alarma óptica en luces intermitentes.		S	S	S
Dial con 4 modos de manejo.		N	N	S
Elevadores eléctricos de cristales.		S	S	S
Filtro para polen.		S	S	S
Limitador de velocidad.		S	S	S
Sistema de apertura y arranque sin llave Keyless Push Start®.		N	S	S
Velocidad cruceo.		S	S	S

EXTERIOR		GLS	GLX	ALL-GRIP
Adornos cromados en los costados del cofre.		S	S	S
Apertura electromagnética de cajuela.		S	S	S
Cristales de privacidad en puertas traseras, aletas posteriores y ventana de cajuela.		N	S	S
Cristales entintados en verde.		S	S	S
Desempañador trasero.		S	S	S
Especjes exteriores eléctricos al color de la carrocería con desempañador.		S	N	N
Especjes exteriores eléctricos al color de la carrocería con plegado eléctrico y luces direccionales integradas con desempañador.		N	S	S
Espejo retrovisor con ajuste para día y noche automático.		N	S	S
Espejo retrovisor con ajuste para día y noche manual.		S	N	N
Extensiones en arco de salpicadera.		S	S	S
Faldones delanteros y traseros.		S	S	S
Faros con ajuste de altura automático.		N	N	S
Faros con ajuste de altura manual.		S	N	N
Faros de halógeno con lupas.		S	N	N
Faros de LED con lupas.		N	S	S
Faros de niebla.		S	S	S
Limpiaparabrisas automático.		N	S	S
Limpiaparabrisas frontales: 2 velocidades con sistema variable intermitente y aspersores de lavado.		S	S	S
Limpiaparabrisas trasero: 1 velocidad con rociadores.		S	S	S
Manijas de puertas al color de la carrocería.		S	S	S
Parrilla frontal cromada.		S	S	S
Quemacocos panorámico con doble cristal corredizo.		N	S	S
Rieles negros en toldo.		S	N	N
Rieles plata en toldo.		N	S	S
Sistema de encendido y apagado de luces automático.		N	S	S

DIMENSIONES	
Altura total (mm).	1,610
Ancho de vía delantera (mm).	1,535
Ancho de vía trasera (mm).	1,505
Ancho total (mm).	1,775
Distancia entre ejes (mm).	2,500
Distancia mínima al piso (mm).	185
Largo total (mm).	4,175
Radio mínimo de giro (mm).	5.2

INTERIOR		GLS	GLX	ALL-GRIP
Aros de aire acondicionado plateados.		S	S	S
Asidera superior para el pasajero y 2 en la parte trasera.		S	S	S
Asiento del conductor con ajuste de altura.		S	S	S
Asientos en gamuza.		N	S	S
Asientos en tela con costuras claras.		S	N	N
Asientos traseros abatibles 60-40.		S	S	S
Bolsas para revistas en respaldos de asientos delanteros.		S	S	S
Botón de freno de estacionamiento cromado.		S	S	S
Compartimiento oculto en área de carga.		S	S	S
Consola central con socket USB y conexión de 12V.		S	S	S
Consola portaleses.		N	S	S
Cubierta superior de área de carga.		S	S	S
Descansabrazos en puertas con insertos de piel.		S	S	S
Descansapie.		S	S	S
Detalles plata en las puertas.		S	S	S
Ganchos de amarre (x6).		S	S	S
Gancho para bolsas de compras (x1).		S	S	S
Insertos en las puertas de gamuza.		S	S	S
Luces en área de equipaje.		S	S	S
Luces en la cabina: central en domo de 2 posiciones.		S	N	N
Luces en la cabina: central en domo de 3 posiciones.		N	S	S
Luz de lectura de mapas, luces en la guantera, luces ambientales (asientos delanteros) y luces en la consola central.		S	S	S
Manijas cromadas en el interior de las puertas.		S	S	S
Ornamentos plata en la consola.		S	S	S
Portabotellas en puertas delanteras (x2) y puertas traseras (x2).		S	S	S
Portavasos frontales (x2).		S	S	S
Reloj central.		S	S	S
Socket de 12V en área de equipaje.		S	S	S
Viseras con espejos de vanidad iluminados y clip portadocumentos.		S	S	S

MOTOR	
Desplazamiento.	1,586
Distribución de combustible.	Inyección Multipunto
Potencia neta.	118HP@6,000RPM
Relación por compresión.	11:1
Tipo.	4 cilindros, 1.6lt, DOHC/VVT, 16 válvulas
Torque neto.	115LB/FT@4,400
Válvulas por cilindro.	4

PANEL DE INSTRUMENTOS		GLS	GLX	ALL-GRIP
Dirección eléctrica.		S	S	S
Indicador de modo de manejo.		N	N	S
Paletas de cambio al volante (6AT).		S	S	S
Pantalla de información, reloj digital, temperatura exterior, consumo de combustible, velocidad promedio, alcance, indicador de posición de velocidad, indicador de cambio de velocidad (MT/6AT con modo manual), recordatorio para cinturón de seguridad, recordatorio de puertas abiertas y advertencia de bajo combustible.		S	S	S

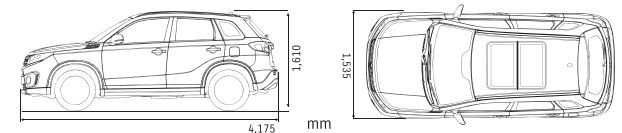
Recordatorio para luces encendidas y llave en interior.	S	S	S
Tacómetro.	S	S	S
Volante ajustable en altura y profundidad, cubierto en piel, controles de audio, control de velocidad cruceo y manos libres.	S	S	S

PESO Y CAPACIDADES	
Capacidad de asientos (personas).	5
Peso bruto vehicular (kg).	1,730
Peso vehicular vacío automático.	2WD-1,120kg
Peso vehicular vacío automático.	4WD-1,185kg
Peso vehicular vacío manual.	2WD-1,075kg
Respaldo abatido.	710 litros
Respaldo levantado.	375 litros
Tanque de combustible (litros).	47

RENDIMIENTOS DE COMBUSTIBLE (KM/LT)			
	Ciudad	Carretera	Combinado
Transmisión automática 6 vel. (GLS, GLX).	16.1	21.6	18.2
Transmisión automática 6 vel. 4WD (GLX).	15.5	20.9	17.6
Transmisión manual (GLS).	15.3	21	17.5

RINES Y LLANTAS		GLS	GLX	ALL-GRIP
Llanta: 215/55R17.		S	S	S
Llanta de refacción:T135/90R16 (rin de acero).		S	S	S
Rines de aluminio pintado de 17 pulgadas.		S	N	N
Rines de aluminio pulido de 17 pulgadas.		N	S	S

SEGURIDAD		GLS	GLX	ALL-GRIP
Alarma de seguridad.		S	S	S
Anclaje en los asientos ISOFIX (x2).		S	S	S
Anclaje para sillas de niños (x3).		S	S	S
Asistencia de frenado.		S	S	S
Barras laterales de protección en puertas.		S	S	S
Bolsas de aire frontales SRS (x2).		S	S	S
Bolsas de aire laterales SRS (x2).		N	S	S
Bolsas de aire tipo cortina SRS (x2).		N	S	S
Bolsas de aire para rodillas SRS (asiento de conductor) (x1).		N	S	S
Cinturones de seguridad delanteros de tres puntos ELR, pretensor, limitador de fuerza y ajuste de altura (x2).		S	S	S
Cinturones de seguridad traseros de tres puntos ELR (x3).		S	S	S
Inmovilizador de encendido (sistema que corta el flujo de corriente y combustible).		S	S	S
Luces de Circulación Diurna (DRL LED).		S	S	S
Pedal de freno colapsable para proteger el tobillo en caso de percance.		S	S	S
Seguros para protección de niños en puertas traseras.		S	S	S
Sensores de estacionamiento frontales.		N	S	S
Sensores de estacionamiento traseros.		S	S	S
Sistema de frenos ABS con función EBD				
ESP®** (Programa Electrónico de Estabilidad).		S	S	S
Sistema Hill Hold.		S(6AT)	S	S
Sistema Hill Descent.		N	N	S



Nota: Las especificaciones aplican para Nueva Vitara 2016 y pueden cambiar sin previo aviso.

*Los valores de rendimiento de combustible indicados para este modelo, convenido con las autoridades correspondientes, es el obtenido mediante **pruebas de ciclo combinado, en condiciones controladas de laboratorio que pueden no ser reproducibles ni obtenerse en condiciones y hábitos de manejo convencionales**, debido a factores climatológicos, de combustible, condiciones topográficas, entre otros. Para revisar los cambios de criterio de medición en el dato de rendimiento de combustible, visita suzuki.com.mx/autos/rendimiento

NUEVA
VITARA
2016